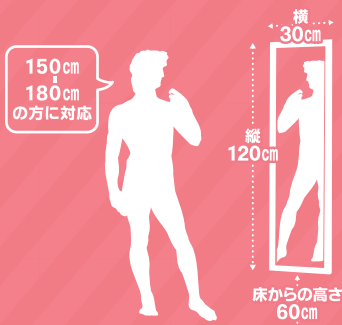


全身が映る姿見の適切なサイズを知ろう

年末の大掃除や模様替えの時期が近づいてきました。お家にあるミラーも新調したい!ここに姿見が欲しい!今の姿見がなんだか見えにくい...等のお悩みをご相談頂くことがあります。今回は意外と知らない姿見の適切なサイズと計算方法をご紹介します。

01 一般的な姿見サイズ




コダマガラスでお勧めしている一般的なご家庭で使用される姿見のサイズは?

最低限の大きさ

タテ	ヨコ	床からの高さ
120cm	* 30cm	* 60cm

鏡から50cm離れた距離でも足先まで確認できる姿見のサイズになります。

02 両手を広げた姿見サイズ



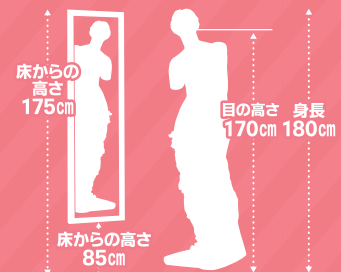
コダマガラスでお勧めしている両手を広げても見える姿見のサイズは?

最低限の大きさ

タテ	ヨコ	床からの高さ
120cm	* 90cm	* 60cm

体を動かしたり、フォームを確認する場合に使うミラーとしてとても良いサイズですね!

03 サイズピッタリの計算法



サイズにピッタリ合った姿見のサイズ計算法は?

身長180cmの人の例

身長	目の高さ	目の高さ	鏡上端
180cm	-170cm	÷2+170cm	=175cm
目の高さ	鏡下端		
170cm	÷2	=	85cm

出来るだけギリギリのサイズのミラーを設置したい場合はこの計算法をお試し下さい!

Youtube 動画でも姿見について紹介!



鏡の大きさや貼る位置によって実際にどのように見えるのか?を動画で解りやすく紹介しています! サイズや貼る位置を決めるための参考に是非!



Webページ 姿見をご注文するなら!



オーダーミラー専門店に全身が映る姿見のオーダー方法をご紹介します。ご注文されたい方や、ご相談等はこちらのページよりお問合せ下さい。



児玉雄司 こだまゆうじ 46歳

こんにちは。株式会社コダマガラス児玉です。

当社ではここ5年間で社員の平均年収を30%~50%アップさせる構想をたてています。

われわれはお客様の役に立つことで売上と粗利益をいただいています、つまりはお客様への貢献度を30%~50%アップさせるということになります。われわれはおかげさまでこれまでたくさんのお客様からご注文をいただくことにより拡大してきました。しかし、ここ最近人が増えているものの、それ以上に成長しているとはいえない状況にあると感じています。全社員がどれだけより多くお客様の役に立てるかを考え、また少しでもお客様の役に立てる人間になれるよう努力を続けることで、膨張ではなく成長していけるようになりたいと考えています。

血液型/A型 出身/大阪府八尾市 好きな言葉/一心不乱 仕事における motto/スピード チャレンジ ポジティブ 趣味/仕事、読書

こだま
ことだま

「ガラスのことなら どんな事でもお気軽にご相談下さい」

株式会社コダマガラス 〒581-0054 大阪府八尾市南亀井町4-1-2 TEL:0120-926-435 FAX:072-991-6380

11月11日は『鏡の日』は、鏡をアピールしよう！

日付は「11 11」や漢字の「十一 十一」を縦書きにした文字が左右対称であることや漢字は裏返しても同じになり鏡文字と呼ばれることから11月11日が『鏡の日』となりました。

身だしなみを整える時、体調を見る時、空間を広く見せる時、部屋を明るくする時など、鏡は様々なシーンで生活に役立つ必需品である『鏡』の特長をこの日にアピールすることが目的です。記念日は一般社団法人・日本記念日協会により認定・登録されました。



鏡のお役立ち情報 コンビネーションミラーを DIYしよう！

デザイン的に複数枚の鏡を貼り合わせた「コンビネーションミラー」をお店の内装に採用いただくと鏡で店内が広く見え、ご自宅玄関に施工すると、玄関が広く明るく見え、アクセントにもなります。壁装材として使用できるコンビネーションミラーをDIYする方法をYoutubeでご紹介しています！



Youtubeで
コンビネーションミラー
DIYの方法を
動画で紹介



▲コンビネーションミラーのサイズの決め方【DIY】



▲コンビネーションミラー施工の方法と注意点【DIY】



コダマあるある

「社長のツボ」



やっぱり社長のツボを知るのは難しいです...

絵：キャンベル

KGホットニュース



FactorISM を開催しました!

アトツギたちの文化祭

2021年10月22日(金)・23日(土)にFactorISMに参加しコダマガラス敷地内にてオープンファクトリーを開催しました。様々な年代の方に参加頂き、ガラス加工工場見学ワークショップ、ガラスの実証実験、ガラスの割比べ等と体験してガラスのことを知って頂きました。来場者の方々に協力頂いたアンケートにも「楽しかった」などの嬉しいお言葉や、イベントに対するご意見をもらいました。次回のイベントに活かしていきたいと思えます。

～お客様からのお写真～



ミラー仕様

- ・セリアブラウンミラー
- ・ブロンズミラー
- ・クリアミラー/各種厚5mm
- ・全周糸面磨き

新感触の高級感と特別感
ガラス製マウスパッドがもらえる



【サイズ】ガラス厚み:3~5mm
W:約210mm・H:約150mm

購入いただいた商品の設置写真を送っていただきますと抽選で【ガラス製 マウスパッド】をプレゼントいたします! 写真をお送りの際には必ず「KG通信を見た」と一言書いてメールの送信をお願いします!!

■ガラスマウスパッド+すべり止めゴム

フロストガラス(タペストリーガラス)で製作しますので、汚れにも強くどんな雰囲気でも相性◎メモや写真を挟んでオリジナルパッドとしても楽しめます!

※当選は発送をもって発表となります。形や大きさはご指定いただけません。

◆ KG 通信のバックナンバーは公式ブログ「KGpress」を check!!

八尾のガラス工場から発信!!
コダマガラスニュースレター

KG通信

KGpress に全ての
バックナンバー掲載中!!

※PDFファイルからダウンロードしてご覧いただけます。

キャンベル blog!

只今、ガラス輸送中のコダマガラス従業員キャンベルが、
ガラス・ミラー・モコモシロ可憐しく紹介します

click!

スタッフが付度なく感じをそのままにガラスや鏡のことをお伝えしている「キャンベルブログ」もぜひご一読ください!!

コダマガラスではお知らせやガラス情報をSNSで発信中!是非フォローをお願いします!

