

八尾のガラス工場から発信!!

# KG通信

コダマガラスニュースレター



vol.58  
2021

## デザインガラス 新商品のご紹介

### SGB-211 ビジオサンクリア



約5mm間隔のアーチ状のリブが特徴的な柄入りガラスです。片面のみ凸凹があり、ガラスの裏表で光の通し方見え方が変わります。スタイリッシュな細めのリブがプライバシー性を保ちながら、光を取り込みやすいガラスになります。


厚み: 4mm		
最大寸法: W2000mm×H3210mm		
柄の向き	目合わせ	強化加工
有	不可	可
ペア加工	フィルム加工	合わせ加工
可	可	可

### SGB-212 クラリカクリア



ハッキリとした大きめの梨地柄が特徴的な柄入りガラスです。片面のみ凸凹があり、ガラスの裏表で光の通し方見え方が変わります。梨地柄の中でも輪郭がしっかりとある柄です。プライバシー性がとても高く、トイレや脱衣場の明り取りや中を見せたくない棚などに最適です。


厚み: 4mm		
最大寸法: W1420mm×H2160mm		
柄の向き	目合わせ	強化加工
無	不可	可
ペア加工	フィルム加工	合わせ加工
可	可	可




▲切断面




▲太陽光を通したガラス




▲ザラ面(表) ツル面(裏)



▲切断面



▲太陽光を通したガラス



▲ザラ面(表) ツル面(裏)



■フローラガラスクリア



■アルトドイッチェクリア



■モニュメンタルSクリア



■リストラルMクリア

#### 内装・扉・家具にデザインガラスを

パーテーションや内窓、扉の明り取り等…コダマガラスでご注文頂いたお客様の実例写真が右記のQRコードからご覧頂けます。



#### サンプル請求やお問合せはコチラ

デザインガラスのサンプルご請求・商品詳細の確認・ご相談・ご購入はこちらのサイトよりお問合せできます。左記のQRコードよりご覧ください。



児玉雄司 こだまゆうじ 46歳

こんにちは。株式会社コダマガラス児玉です。

東京で神社に行くに『生命の言葉』というタイトルの印刷物が月替わりで置いてあって、数ヶ月前から毎月いただいて帰っています。

その中で令和3年10月の「人生草露の如し 辛艱何ぞ 虞るるに足らん(人生は草についた露のようにあつという間に終わってしまう。辛いことや困難なことを恐れている時間などどうしてあろうか)」

という吉田松陰の格言が心に刺さっています。

きっと人生は一瞬で終わると思うので、日々上手い出来ないことや失敗することもあります。くよくよちまませず常に前を向いて進んでいこうと思います。

血液型/A型 出身/大阪府八尾市 好きな言葉/一心不乱 仕事における motto/スピード チャレンジ ポジティブ 趣味/仕事、読書

こだま  
ことだま

58

「ガラスのことなら どんな事でもお気軽にご相談下さい」

株式会社コダマガラス 〒581-0054 大阪府八尾市南亀井町4-1-2 TEL:0120-926-435 FAX:072-991-6360

# ガラス・ミラーの『アウトレット商品&端材』をお客様の言い値で販売



ガラス&ミラー  
アウトレット  
+ 端材



コダマガラスでは、訳あって商品にならなかったガラス・ミラーや、柄・色が入ったデザインガラスの端材を販売しています。まだまだ使用できるのに廃棄になってしまう商品ばかりで『もったいない!』『環境に良くない!』の思いから販売を開始することになりました。

サイズが合えばすぐに使用できる商品も沢山あり、どれだけ高額な商品であっても、価格はお客様の言い値で販売中です。この機会にお得なガラス・ミラーを購入しませんか?

※アウトレット商品・ガラス端材販売の収益は全て赤い羽根『災害ボランティア・NPO活動サポート募金』に寄付致します。

アウトレット+端材商品をご覧になりたい方はこちらからご予約可能!

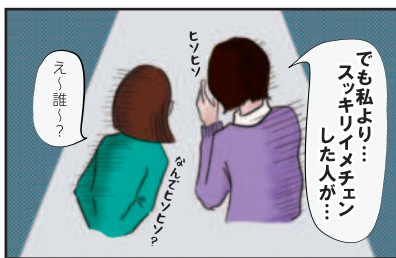
アウトレット商品・ガラス端材店へのご来店は完全予約制となります。ご予約サイトページの予約フォームか下記の電話番号よりご予約下さい。

電話でのご予約はコチラ  
**072-940-6084**



## コダマあるある

### 「イメチェン」



スキンヘッドにした理由はコダマガラスチャンネル Youtube最新動画を見たらわかるよ!

絵: キャンベル

## 小まめ知識

### 年末大掃除! ガラス・ミラーのお掃除方法

1年間マメに掃除をしておけば...と後悔する季節がやってきました! ガラスのしつこい汚れのお掃除方法は? タバコのヤニや、油汚れ等のしつこいガラス汚れの場合は中性洗剤・ガラスクリーナー・アルカリ電解水・台所用クリームクレンザー・重曹を併用してのお掃除してください。

シールやラベルの糊等には、竹または木材、樹脂製のヘラでこすり取った後にアルコールやシンナーなどの溶剤で拭きとってください。

金属製のブラシ・たわし・カッター等の硬いものごすると、ガラスの表面に傷をつけることがあるので使用せずお掃除しましょう。

コダマガラスのサイトページでガラス職人ご用達のガラスクリーナー販売中!  
『強力なガラスクリーナーが欲しい!どの洗剤がオススメ?』のお悩みには、ガラスクリーナーも販売しておりますので是非!



### ~お客様からのお写真~



室内窓にサハラクリアを施工された  
静岡県御殿場市K様

#### ガラス仕様

- ・サハラクリア/厚4mm
- ・枚数/1枚
- ・手切れ防止処理加工
- ・4隅角落とし加工

新感触の高級感と特別感  
ガラス製マウスパッドがもらえる



【サイズ】ガラス厚み:3~5mm  
W:約210mm・H:約150mm

購入いただいた商品の設置写真を送っていただきますと抽選で【ガラス製マウスパッド】をプレゼントいたします! 写真をお送りの際には必ず「KG通信を見た」と一言書いてメールの送信をお願いします!!

#### ■ガラスマウスパッド+すべり止めゴム

フロストガラス(タペストリーガラス)で製作しますので、汚れにも強くどんな雰囲気でも相性◎メモや写真を挟んでオリジナルパッドとしても楽しめます!

※当選は発送をもって発表となります。形や大きさはご指定いただけません。

◆KG通信のバックナンバーは公式ブログ「KGpress」をチェック!!

八尾のガラス工場から発信!!  
コダマガラスニュースレター

## KG通信

KGpressに全ての  
バックナンバー掲載中!!



※PDFファイルからダウンロードしてご覧いただけます。

八尾のガラス工場から発信!!  
コダマガラスの公式ブログ  
今すぐcheck!



ガラスのお悩み  
知りたい答えが  
ココにある!!



ガラス情報等を  
SNSで発信中!  
フォローしてね!

