



コダマガラスでは鏡と金具を  
セットで販売しております!

## ミ ラー の

## 取 付 金 具 の 選 び 方

### 01 ハンガ-金具

ステンレス製の鏡用の止め金具でツメ金具です。1枚の鏡に対して、上端に2カ所下端に2カ所の計4ヶを取り付けます。厚み5mmの標準鏡用で金具の耐荷重は5kgとされています。



手洗い前などサイズが小さい鏡の受け金具として使用されることが多いです。

取付動画▼




### 02 ミラー-エッジ

L字の形をした金具で、鏡の小口を保護する部材として四方に取り付けて使用します。



ミラーの端を保護するため安全性が高く、見た目も細い枠付き鏡のようなシャープな印象に仕上がります。枠のサイズは正面から見て3mm幅のものを使用します。バリエーションは、真鍮製とアルミの2種類あります。



取付動画▼




### 03 コーナ-エッジ

柱に対して複数面鏡を取り付ける場合などに使用する金具です。鏡のエッジを保護する鏡の厚み5mm用の金具で、ミラーの小口保護になり納まりがきれいになります。出隅の両方部分に鏡を貼る場合は、物がぶつかる可能性があるためおすすめです。



### 04 片長チャンネル

比較的大きいサイズのミラーや連装ミラーを取り付ける際に使用されることが多い金具です。ミラーの端(小口)の保護にもおすすめの金具です。



バリエーションとして、ステンレス製やアルミ製のものがあります。厚みは、5mmと6mm用の2種類です。

取付動画▼



#### Point!

基本的には金具を使用せずとも鏡の取り付けは可能ですが、用途や使用場所に応じて金具を使用することで、より安全に鏡をご使用いただけます。この他にも鏡や鏡に使用する金具のことでのお困りごとなどございましたら、コダマガラスまでお気軽にご相談ください。

もっと知りたい!



コダマガラス  
オーダーミラーページ

検索



児玉雄司 こだまゆうじ 47歳

何故、自動見積もりをしないのか?  
こんにちは。コダマガラス児玉です。

当社では主に建材として使用するガラスや鏡を一つずつオーダーでものづくりをしています。

ガラスをオーダーしていただくにあたり、webサイトでは自動見積もりをしないスタイルにこだわっています。

われわれが製作したものが安全に使われようとしているのか?オーダーの内容に誤りがないか?をわれわれが確認したいために自動見積もりではなく、用途や設置橋や等を確認の上製作するようにしています。

より安心してオーダーしていただくために今後共努力してまいりますので宜しくお願い致します。

血液型/A型 出身/大阪府八尾市 好きな言葉/一心不乱 仕事におけるモットー/スピード チャレンジ ポジティブ 趣味/仕事、読書

こだま  
ことだま

65

「ガラスのことなら どんな事でもお気軽にご相談下さい」

株式会社コダマガラス 〒531-0054 大阪府八尾市南亀井町4-1-2 TEL:0120-926-435 FAX:072-991-6360

# 小まめ知識

毎年9月1日は防災の日。防災の日にきちんと防災について考え、見直すことは大切なことです。身の回りの出来る対策からはじめてみましょう！

## 自宅で出来る防災対策

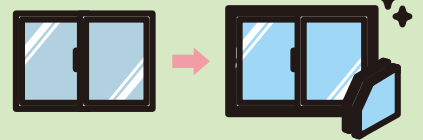
- ・窓ガラスの周辺の対策  
(庭の植木や飛来物になるものを片付ける)
- ・窓ガラスの対策  
(養生テープや飛散防止フィルムを貼る)

もしも、考えよう！ 備えよう！ / いざ

# 防災の日 9月1日

## もっとさらに防災対策

既存の窓ガラスを合わせガラスに交換することでさらに防災対策になります。飛散率が非常に小さい上に、飛散しても破片が小さいです。



合わせガラス  
検討中の方はこちら▶



窓に養生テープは効果は!?

救いたい

窓ガラスを

詳細はこちら

ガラスの割れ方と防止方法は!?

ガラスの割れ防止と  
飛散防止について

詳細はこちら

## コダマあるある


### 「説法」



以前の四コマで報告した通り社長は坊主になりました



社長が話をしていると...



何だかありがたい話な気がします



特に変わった事もなく


見た目の情報って大事ななと思いました。

絵：ありかろ

## 鏡の防災対策はあるの？

### 01 割れないミラー

割れないフィルムミラー「リフェクスミラー」を販売しております。こちらの鏡は、超軽量でガラスでなくフィルムの鏡なので地震などで転倒しても割れない為寝室や子供部屋などでも安心・安全にご使用していただける商品です。



▲リフェクスミラー ▲ガラスミラー



### 02 鏡をしっかりと壁に固定

壁に立て掛けているだけでは地震が来た時に転倒し、破片が飛び散り危険です。鏡が倒れないように壁にしっかりと固定して下さい。



### 03 飛散防止フィルムを検討

コダマガラスでは鏡をご購入される際に、ご希望があれば飛散防止フィルムを裏面に貼り付けて販売しております。



### ～施工事例のお写真～



北海道旭川市N様  
異形カットの玄関ミラーを設置

### ガラス仕様

- ・HKM5:高透過ミラー/5mm
- ・枚数/1枚 ・全周糸面磨き
- ・W630mm×H1065mm
- ・異形カット(型紙有り)

新感触の高級感と特別感  
ガラス製マウスパッドがもらえる



【サイズ】ガラス厚み:3~5mm  
W:約210mm・H:約150mm

購入いただいた商品の設置写真を送っていただけますと抽選で

【ガラス製マウスパッド】をプレゼントいたします！写真をお送りの際には必ず「KG通信を見た」と一言書いてメールの送信をお願いします！！

### ■ガラスマウスパッド+すべり止めゴム

フロストガラス(タペストリーガラス)で製作しますので、汚れにも強くどんな雰囲気でも相性◎メモや写真を挟んでオリジナルパッドとしても楽しめます！

※当選は発送をもって発表となります。形や大きさはご指定いただけません。

◆KG通信のバックナンバーは公式ブログ「KGPress」をチェック!!

八尾のガラス工場から発信!!  
コダマガラスニュースレター

## KG通信

KGPressに全ての  
バックナンバー掲載中!!

※PDFファイルからダウンロードしてご覧いただけます。

八尾のガラス工場から発信!!  
コダマガラスの公式ブログ  
今すぐcheck!



ガラスのお悩み  
知りたい答えが  
ココにある!!

ガラスのヒント  
お伝えします!!



ガラス情報等を  
SNSで発信中!  
フォローしてね!

