

八尾のガラス工場から発信!!

# KG通信

コダマガラスニュースレター



vol.72  
2023

おしゃれな

オリジナル空間を

作ってみませんか?

住宅や店舗の間仕切り等にオススメするアイアンとガラスでつくる室内窓のご紹介します。

## アイアンとガラスの室内窓をオーダーする方法

### 01 窓枠のタイプとサイズを選ぶ

窓枠はTYPE1~3の中からお選びください。

窓枠のサイズは、TYPE1は飾り格子の外寸、TYPE2と3は外枠の外寸を指定してください。アイアンフレームのサイズは、取り付けの箇所の開口寸法より最低でも-2mm~4mmのクリアランスを確保してください。推奨は幅と高さ共に開口寸法より4mmで周囲2mmずつのクリアランスになります。

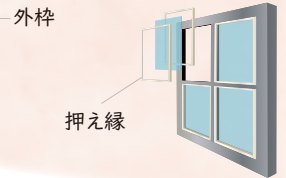
TYPE.1  
外枠なしタイプ



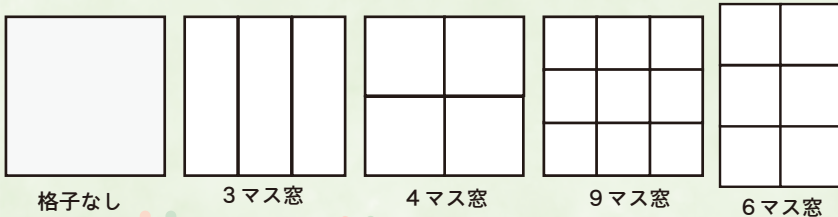
TYPE.2  
外枠ありタイプ



TYPE.3  
押え縁固別タイプ



### 02 アイアンのデザインを選ぶ



アイアン(格子)のデザインは、格子なしをはじめ縦長に分割や4.6.9マス格子など色んなパターンにオーダー製作可能です。窓枠のサイズが決まったら、窓枠サイズから「幅を3分割、縦に2分割の6マス窓」とご連絡頂ければ、アイアンのサイズを算出してイメージ図をご提示いたします。

アイアンの仕上げは、ブラックの艶消し塗装が標準となります。その他の色は別途ご相談ください。

### 03 ガラスを選ぶ

ガラスは普通の透明ガラス(フロートガラス)をはじめにデザインガラスのチェック柄やストライプ、石目調の柄等約300種類の中からお選び頂けます。何種類かのガラスを組み合わせることでおしゃれ度がアップします! 実際にガラスを確認してもらえよう無料サンプルセットもご用意しておりますのでチェックしてみてください!

サンプル請求ご希望の方はこちらから



#### 室内窓取付方法

取付説明書

取付方法は窓枠のタイプ別に異なりますので、取付説明書をダウンロードしていただきご確認くださいませ。



詳細やお見積りはこちらからお気軽にお問合せ下さいませ

NEW PAGE



もっと知りたい!

アイアンとガラスでつくる室内窓



こんにちは。コダマガラス児玉です

つい先日、ネットでたまたま note に関する特集記事を読み、SNS のようにフロー型ではなくストック型の記事を積み上げていきたいということ、SEO 的にも優位そうだという点で良さそうだなと感じ、試しに「デザインガラスにプラス安全を」という記事を作ってみました。毎月制作しているこの「こだまことだま」以外にあまり私自身の考えていること等を伝える手段がなかったのですが、今後は note でもお伝えすることができればと思っています。いつまで続けることができるか分かりませんが、2か月に1本ペースでは記事を追加することを目標としています。もしお時間があれば

児玉雄司 こだまゆうじ 48歳 見ていただけると幸いです。

血液型/A型 出身/大阪府八尾市 好きな言葉/一心不乱 仕事におけるモットー/スピード チャレンジ ポジティブ 趣味/仕事、読書

check /



note.com

こだま  
ことだま

72

「ガラスのことなら どんな事でもお気軽にご相談下さい」

株式会社コダマガラス 〒531-0054 大阪府八尾市南亀井町4-1-2 TEL:0120-926-435 FAX:072-991-6360

「スタンド風アイアンフレーム付きガラス」とは、アイアンの枠と取り付けるガラスの種類や組合せをフルオーダーで製作するガラスパネルです。ガラスを枠にセットした完成品としてお届けするので、ガラスパネルを開口部分にビス止めするだけで簡単に取り付けが可能です。



### アイアンフレームについて

アイアンフレームは上記のベーシックパターン（3種類）から選んでいただくか、サイズ・形状・ガラス種類・組合せを、フルオーダーで製作することもできます。ベーシックタイプのサイズは、200角が標準になりますが、その他のサイズもオーダーできます。フルオーダーの場合はミリ単位でオーダー可能です。



### ガラスについて

アイアンフレームの中に入れるガラスの組み合わせも全てオーダーでお選び頂けます。デザインガラスやカラーガラス等様々な種類のガラスの中から複数枚組み合わせを考えて世界にひとつだけのモノを製作できます。デザインガラスは柄の向きがあるので、柄も指定してください。

無料で5枚までサンプル請求していただけますので、実際にガラスを手にとって手触りや色味などをご確認してみてください。

さらにアイアンとガラスを合わせて確認したい方は、コダマガラスのショールームにお越し頂いての打ち合わせやお見積りなども対応しております！

## スタンド風 アイアンフレーム付き デザインガラス

### アイアンフレーム取付方法

アイアンフレームの取付方法は、窓枠にビス止めしたあとコーキングして仕上げます。詳細は下部のQRコードから読み取りblog&YouTubeでご確認ください




### コダマガラス4コマ劇場

#### 『鉄人』



コダマガラスでおすすめ商品  
こちらがアイアン窓です！



お客様にアイアン窓の良さを伝えるために



アイアンのことを考えすぎて社長をみると...



アイアンのことを考えすぎて社長をみると...

作：ありから

### ～施工事例のお写真～



大阪府天阪狭山市T様  
室内ドアにデザインガラスを設置

#### ガラス仕様

- ・SGB-043:リストラムクリア4mm
- ・W544mm×H918mm 1枚
- ・手切れ防止加工
- ・四隅角落し加工

新感触の高級感と特別感  
ガラス製マウスパッドがもらえる



購入いただいた商品の設置写真を送っていただけますと抽選で

【ガラス製マウスパッド】をプレゼントいたします！写真をお送りの際には必ず「KG通信を見た」と一言書いてメールの送信をお願いします！！

#### ■ガラスマウスパッド+すべり止めゴム

フロストガラス(タペストリーガラス)で製作しますので、汚れにも強くどんな雰囲気でも相性◎メモや写真を挟んでオリジナルパッドとしても楽しめます！

※当選は発送をもって発表となります。形や大きさはご指定いただけません。

◆KG通信のバックナンバーは公式ブログ「KGPress」をチェック!!

八尾のガラス工場から発信!!  
コダマガラスニュースレター

## KG通信

KGPressに全てのバックナンバー掲載中!!

※PDFファイルからダウンロードしてご覧いただけます。

八尾のガラス工場から発信!!  
コダマガラスの公式ブログ  
今すぐcheck♪



ガラスのお悩み  
知りたい答えが  
ココにある!!



ガラス情報等をSNSで発信中! フォローしてね!

